

PALONNIER « BIG BAG » - Notice

réf. 6057




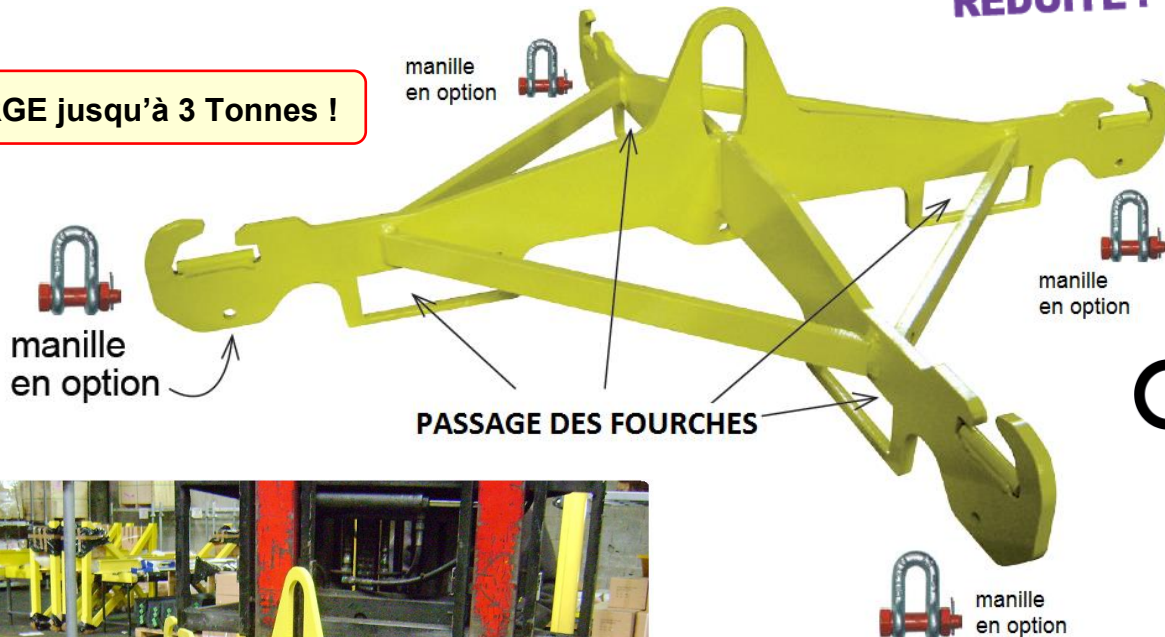
TRANSPORT DES BIG-BAGS

par fourches de chariot élévateur ou crochet de grue

>>> Utilisation simple et sûre !

HAUTEUR PERDUE
RÉDUITE !

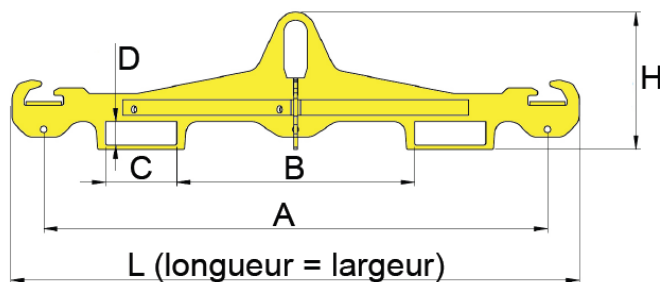
CHARGE jusqu'à 3 Tonnes !



SAC À GRAVATS « BIG-BAG »

En polypropylène tissé traité anti UV.
Ouverture totale.
Fond plat.
Sangle de levage 30 cm

CODE	SAC
C.M.U en kg	1500
Largeur (mm)	900
Longueur hors tout (mm)	900
Hauteur hors tout (mm)	1200
Poids en kg	1



CODE	P100	P150	P200	P300
C.M.U en kg	1000	1500	2000	3000
A (mm)	1272	1272	1272	1272
B (mm)	600	600	600	600
C (mm)	180	180	180	180
D (mm)	60	60	60	60
H (mm)	345	345	345	345
L (mm)	1432	1432	1432	1432
Poids en kg	32	33	38	48

CONSIGNES GÉNÉRALES DE SÉCURITÉ

POUR LE LEVAGE ET LA MANUTENTION

La Notice d'Utilisation jointe aux appareils et équipements de levage doit impérativement être remise à l'utilisateur final qui doit en prendre connaissance avant la mise en service du produit et s'assurer de l'adéquation produit/utilisation, notice sur laquelle sont reprises **les consignes de sécurité et utilisations dangereuses à proscrire**

A NE PAS FAIRE !

CMU

Ne **JAMAIS** lever une charge supérieure à la Charge Maximale d'Utilisation (CMU) !



Ne **JAMAIS** passer sous la charge !



Ne **JAMAIS** modifier les composants d'un appareil ou raccourcir une élingue non-équipée d'un système approprié !



Ne **JAMAIS** placer les mains, les doigts, les pieds, ni sous la charge, ni entre l'appareil et la charge !



Ne **JAMAIS** faire balancer la charge en opération de levage !



Ne **JAMAIS** mettre en contact une élingue avec un angle vif !



Le levage de personnes est strictement **INTERDIT** !



Ne **JAMAIS** faire de nœuds avec les élingues !



Ne **JAMAIS** faire descendre la charge sans en contrôler la vitesse !



Ne **JAMAIS** engager les élingues sur la pointe des crochets !



Ne **JAMAIS** décrocher une charge avant qu'elle ne soit complètement libre et stable !



Ne **JAMAIS** mettre en service un appareil ou un accessoire présentant des défauts ou dégradations !



Ne **JAMAIS** laisser les appareils et accessoires de levage aux intempéries !

CE QU'IL FAUT FAIRE ...



Contrôler le poids de la charge !
Respecter la CMU !



Tenir compte du mode d'élingage et des angles d'inclinaison !



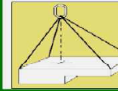
Retirer tout appareil ou accessoire présentant des défauts !



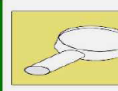
Entretien régulier et
Utilisation adaptée = **SÉCURITÉ** !



Protéger les élingues des arêtes tranchantes et des angles vifs !



Prendre en considération le Centre de Gravité de la charge !



Procéder périodiquement à un examen visuel de l'état général de l'appareil et des accessoires !



Utiliser les appareils sur un sol dur, horizontal et lisse !

La responsabilité de l'utilisateur du matériel est engagée ; l'utilisateur devant être qualifié et s'assurer de l'adéquation du matériel avec l'utilisation qui en est faite (selon l'application prévue), après avoir pris connaissance de la notice d'instruction et des consignes de sécurité.