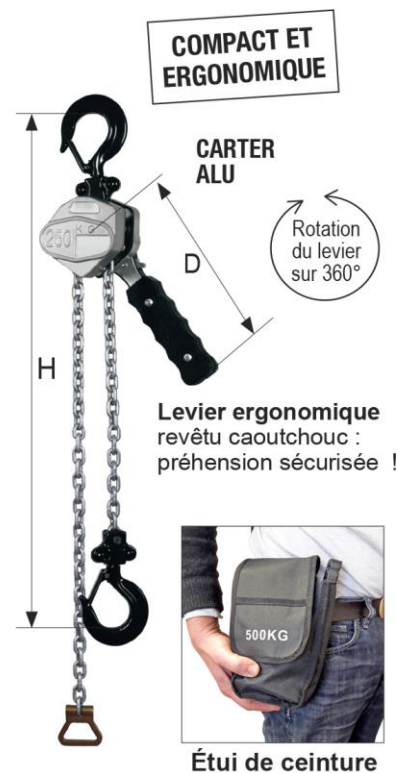
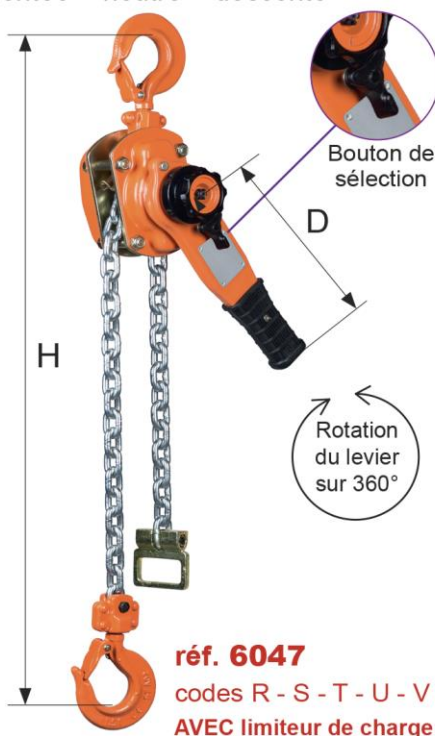
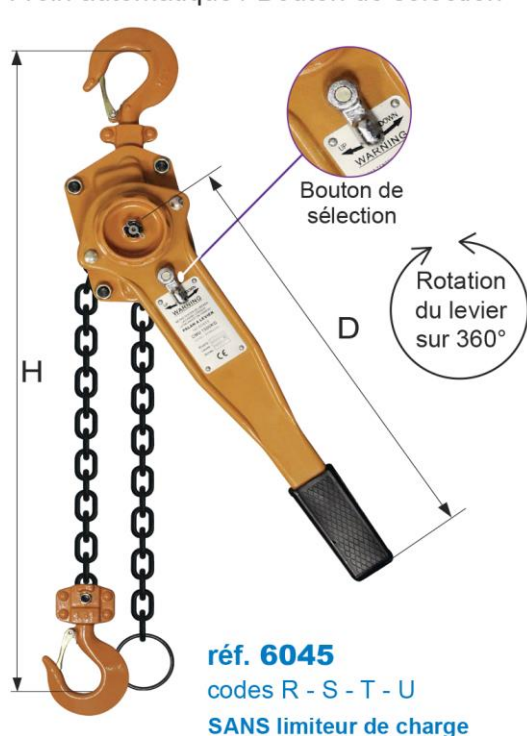


PALAN À LEVIER à chaîne

RÉF. 6045 / 6047

Construction tout acier Chaîne en acier allié HR

Crochets inférieur et supérieur en acier forgé avec linguets de sécurité
Guide-chaîne permettant l'entrée de la chaîne dans toutes les positions
Frein automatique / Bouton de sélection • *montée* • *neutre* • *descente*



réf. 6047 Carter Alu
codes A - B
SANS limiteur de charge

réf. 6045 Sans limiteur de charge				
CODE	R	S	T	U
CMU (kg)	750	1500	3000	6000
nombre de brins	1	1	1	2
Ø chaîne de charge (mm)	6x18	8x24	10x30	10x30
H mini (mm)	330	365	490	620
Levée standard (mm)	1500	1500	1500	1500
D (mm)	340	408	418	418
Ouvert crochets (mm)	26	29	37	43
pois pièce (kg)	6,5	11,3	19,3	31,3

réf. 6047 Avec limiteur de charge				
R	S	T	U	V
750	1500	3000	6000	9000
1	1	1	2	3
6x18	8x24	10x30	10x30	10x30
320	380	490	580	830
1500	1500	1500	1500	1500
250	270	430	430	430
26	29	39	43	58
7,1	10,8	23,3	35,6	47,5

réf. 6047 Carter ALU	
A	B
250	500
1	1
4	5
230	265
1500	1500
163	163
24	24
2,5	3,2