

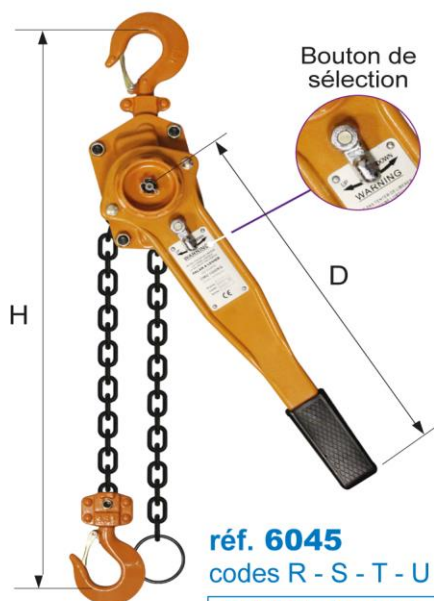
PALAN À LEVIER à chaîne

RÉF. 6045

Construction tout acier Chaîne en acier allié HR

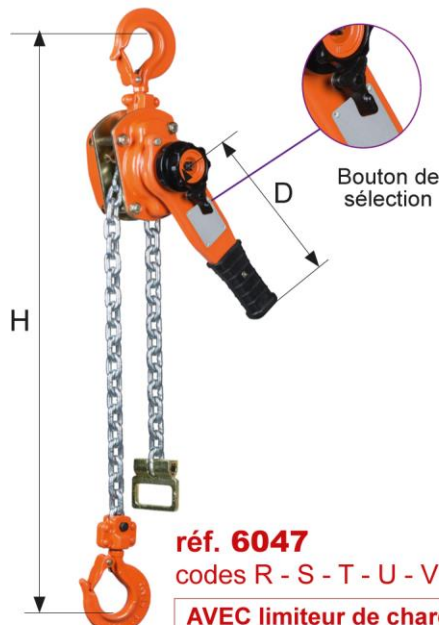
Crochets inférieur et supérieur en acier forgé avec linguets de sécurité
Guide-chaîne permettant l'entrée de la chaîne dans toutes les positions
Frein automatique / Bouton de sélection • *montée* • *neutre* • *descente*

HALTIR



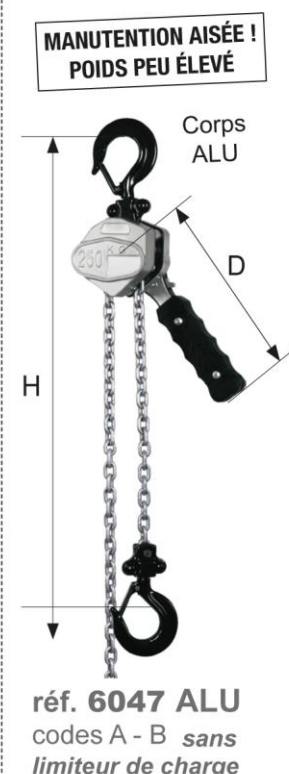
réf. 6045
codes R - S - T - U

SANS limiteur de charge



réf. 6047
codes R - S - T - U - V

AVEC limiteur de charge



réf. 6047 ALU
codes A - B sans
limiteur de charge

réf. 6045 Sans limiteur de charge				
CODE	R	S	T	U
CMU (kg)	750	1500	3000	6000
nombre de brins	1	1	1	2
H mini (mm)	330	365	490	620
Levée standard (mm)	1500	1500	1500	1500
D (mm)	340	408	418	418
Ouvert.crochets (mm)	26	29	37	43
poids pièce en kg	6,5	11,3	19,3	31,3

réf. 6047 Avec limiteur de charge				
R	S	T	U	V
750	1500	3000	6000	9000
1	1	1	2	3
320	380	490	580	830
1500	1500	1500	1500	1500
250	270	430	430	430
26	29	39	43	58
7,1	10,8	23,3	35,6	47,5

réf. 6047 ALU	
A	B
250	500
1	1
220	280
1500	1500
160	160
27	-
2	3,2